

TURNITIN İNTİHAL TESPİT PROGRAMI KULLANMA KILAVUZU

Fen Bilimleri Enstitüsü'ne bağlı anabilim dallarında yürütülen tüm tezli lisansüstü programlarda yazılan tezlerin tez savunma sınavı öncesinde jüri üyelerine dağıtılması ve başarılı bulunan tezlerin mezuniyet aşamasında “Tez Çalışması Orijinallik Raporu”nun alınması gerekmektedir.

Üniversitemizde intihal kontrolü sağlamak amacıyla Turnitin programı kullanılmaktadır. Turnitin İntihal Tespit Programını kullanabilmek için, halen kayıtlı olmayan ve lisansüstü ders veren Dr. ve üzeri unvan sahibi akademisyenlerimiz kütüphaneden kendileri için hesap oluşturulmasını isteyebilirler.

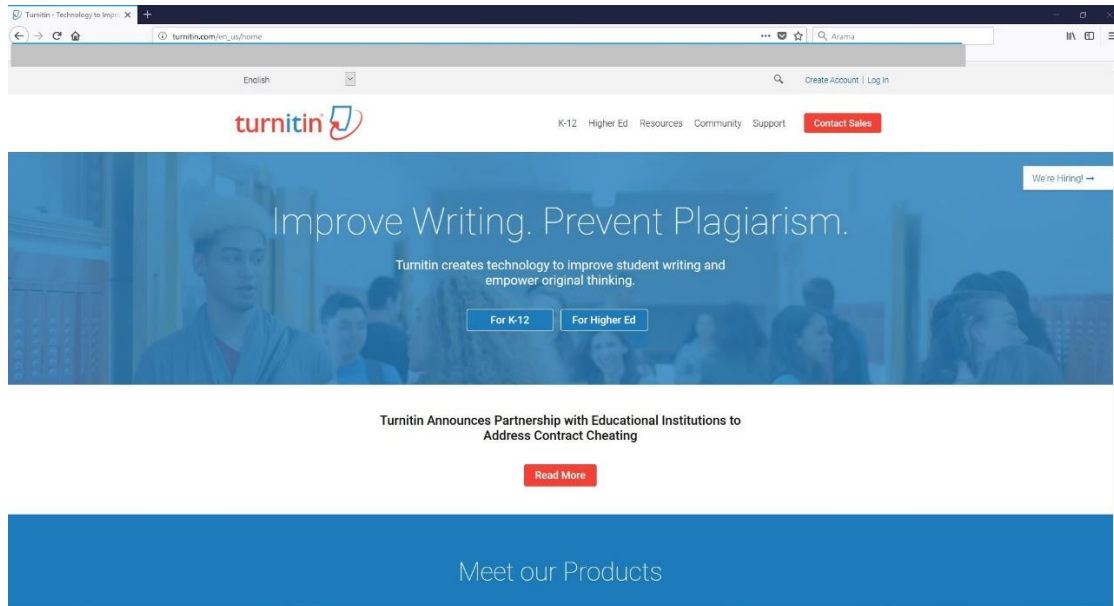
Turnitin programı kullanımı üzerine örnek bir uygulama aşağıda verilmiştir. Bununla birlikte, aşağıdaki bağlantılardan da yararlanılabilir:

- http://turnitin.com/en_us/training/instructor-training/instructor-quickstart-guide
- http://turnitin.com/en_us/training/instructor-training/instructor-user-manual
- https://guides.turnitin.com/Translated_Manuals/T%C3%BCrk%C3%A7e

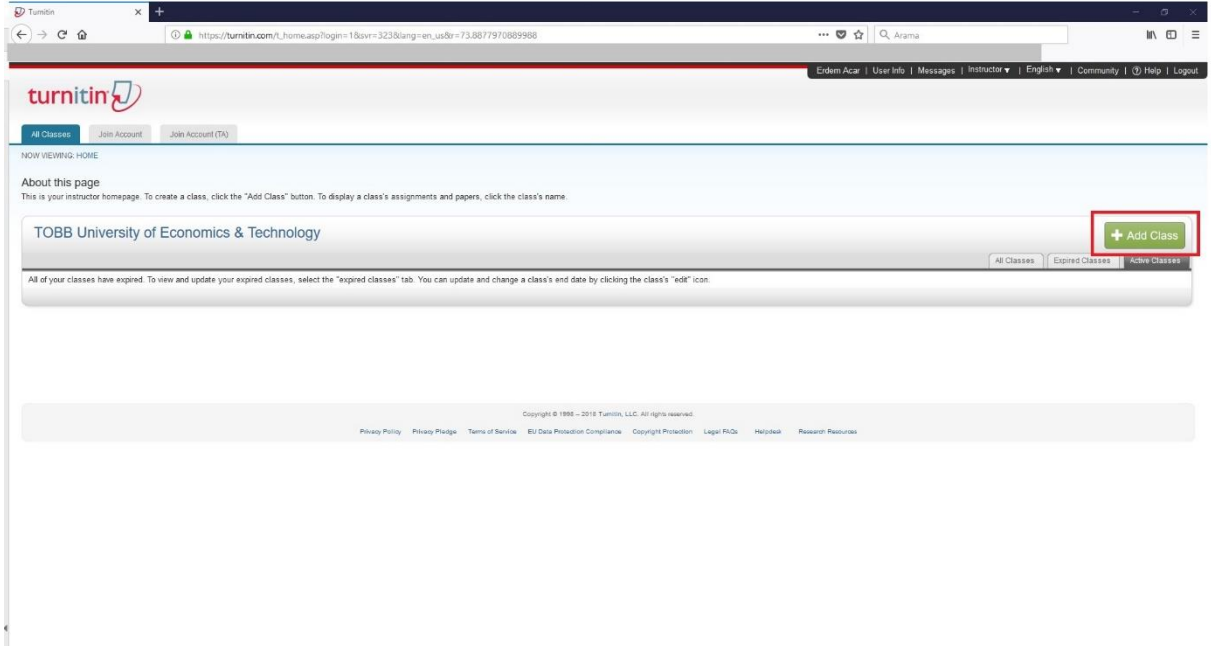
ÖRNEK UYGULAMA

Turnitin İntihal Tespit Programı'nın kullanımı, Makine Mühendisliği Bölümü öğretim üyesi Dr. Erdem ACAR tarafından yönetilen ve Fen Bilimleri Enstitüsü Makine Mühendisliği Ana Bilim Dalı yüksek lisans öğrencisi Gamze BAYRAK tarafından yazılan “Bir Rüzgâr Türbini Kanadının Güvenilirliğinin Markov Zinciri Monte Carlo Tabanlı Kuyruk Modelleme Yöntemiyle Tahmini” başlıklı yüksek lisans tezi üzerinde uygulanmış ve izlenen adımlar aşağıda verilmiştir.

1. Turnitin programı kullanımı için www.turnitin.com adresinden giriş yapılır.

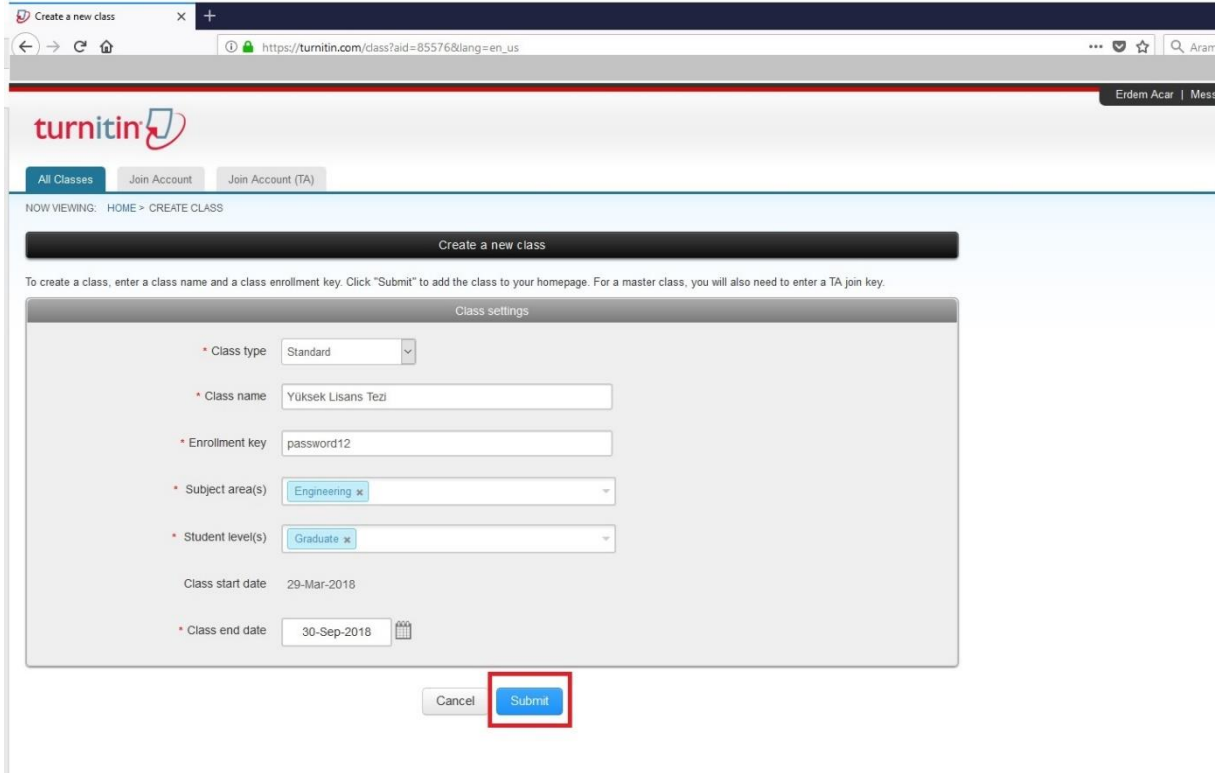


2. Açılan ekranda “Add Class” bağlantısı kullanılarak danışman öğretim üyesi hesabına bir sınıf eklenir.



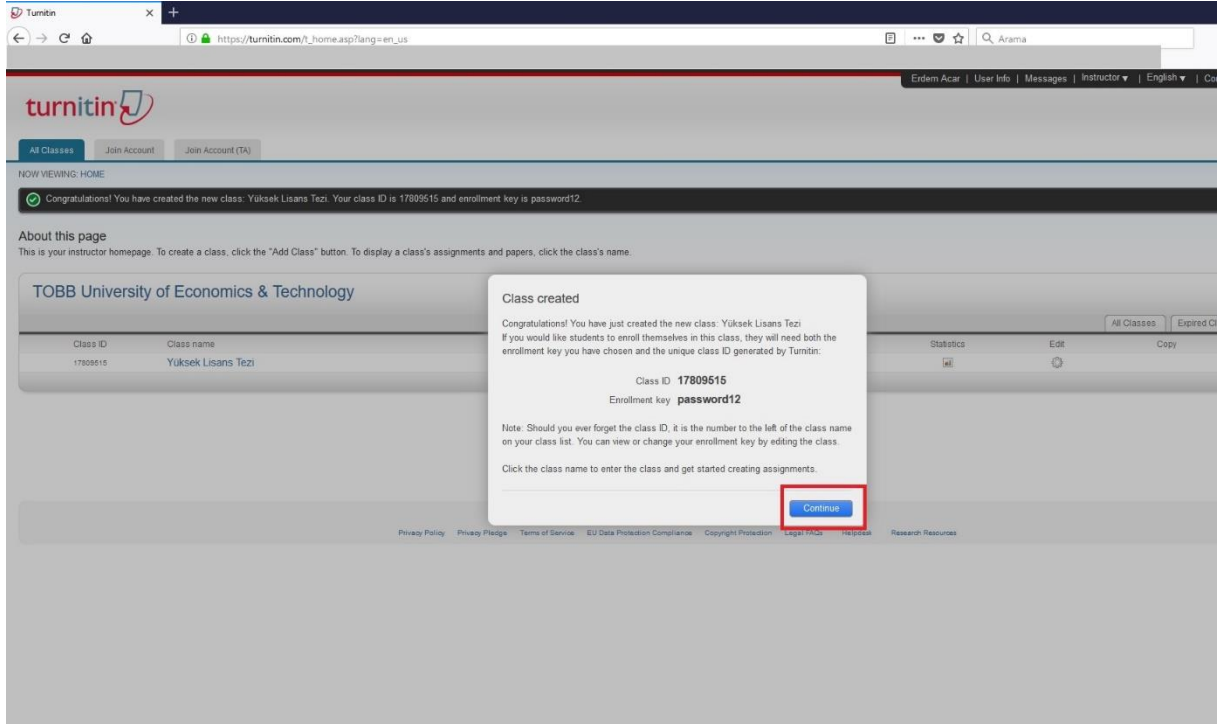
The screenshot shows the Turnitin instructor homepage. The browser address bar displays the URL: https://turnitin.com/t_home.asp?login=1&ov=323&lang=en_us&r=73.8877970889988. The page header includes the Turnitin logo and navigation links: Erdem Acar | User Info | Messages | Instructor | English | Community | Help | Logout. Below the header, there are tabs for 'All Classes', 'Join Account', and 'Join Account (TA)'. The main content area is titled 'NOW VIEWING: HOME' and 'About this page'. It contains a message: 'This is your instructor homepage. To create a class, click the "Add Class" button. To display a class's assignments and papers, click the class's name.' Below this, there is a section for 'TOBB University of Economics & Technology' with a red box highlighting the '+ Add Class' button. At the bottom, there are tabs for 'All Classes', 'Expired Classes', and 'Active Classes'. The footer contains copyright information: 'Copyright © 1998 – 2018 Turnitin, LLC. All rights reserved.' and various links like Privacy Policy, Privacy Pledge, Terms of Service, EU Data Protection Compliance, Copyright Protection, Legal FAQs, Helpdesk, and Research Resources.

3. Ders bilgileri aşağıdaki örnekte olduğu gibi programa girilir.



The screenshot shows the 'Create a new class' form in the Turnitin interface. The browser address bar displays the URL: https://turnitin.com/class?aid=85576&lang=en_us. The page header includes the Turnitin logo and navigation links: Erdem Acar | Mess. Below the header, there are tabs for 'All Classes', 'Join Account', and 'Join Account (TA)'. The main content area is titled 'NOW VIEWING: HOME > CREATE CLASS' and 'Create a new class'. It contains a message: 'To create a class, enter a class name and a class enrollment key. Click "Submit" to add the class to your homepage. For a master class, you will also need to enter a TA join key.' Below this, there is a 'Class settings' form with the following fields: 'Class type' (Standard), 'Class name' (Yüksek Lisans Tezi), 'Enrollment key' (password12), 'Subject area(s)' (Engineering), 'Student level(s)' (Graduate), 'Class start date' (29-Mar-2018), and 'Class end date' (30-Sep-2018). At the bottom, there are 'Cancel' and 'Submit' buttons, with the 'Submit' button highlighted in red.

4. “Submit” bağlantısı tıkladığında, Turnitin programı aşağıdaki örnekte görüldüğü üzere bir ders oluşturur. “Continue” bağlantısı tıklanır.



The screenshot shows the Turnitin instructor homepage. A modal dialog titled "Class created" is displayed in the center. The dialog contains the following text:

Congratulations! You have just created the new class: Yüksek Lisans Tezi
If you would like students to enroll themselves in this class, they will need both the enrollment key you have chosen and the unique class ID generated by Turnitin:

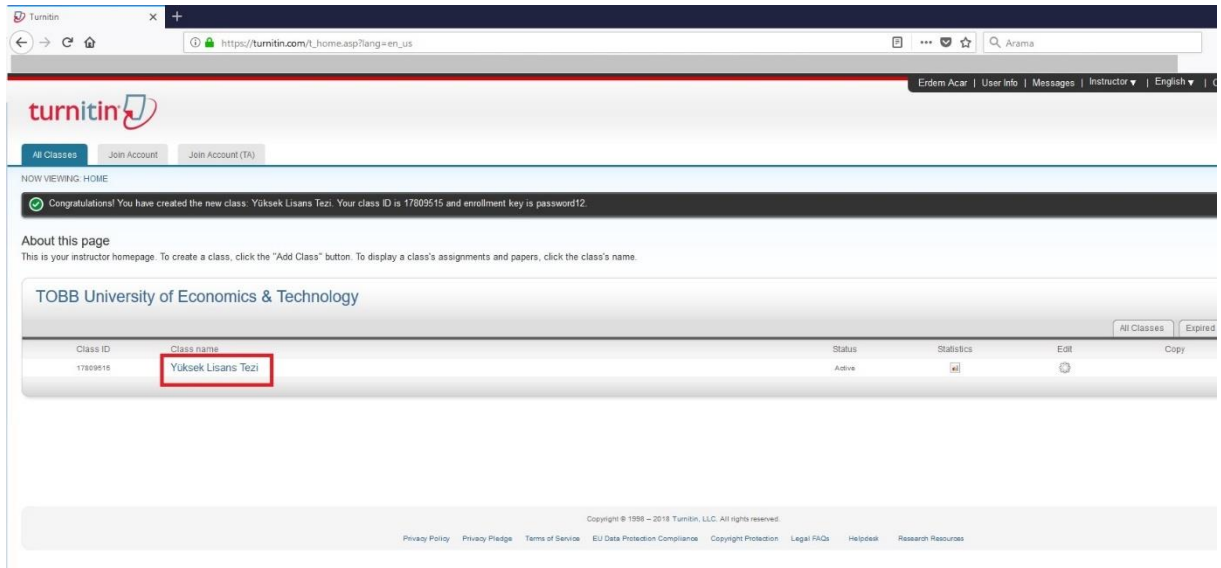
Class ID **17809515**
Enrollment key **password12**

Note: Should you ever forget the class ID, it is the number to the left of the class name on your class list. You can view or change your enrollment key by editing the class.

Click the class name to enter the class and get started creating assignments.

A blue "Continue" button is located at the bottom right of the dialog, highlighted with a red box.

5. Açılan sayfada, oluşturulan yeni dersin (Yüksek lisans tezi) bağlantısına tıklanır.



The screenshot shows the Turnitin instructor homepage. A modal dialog titled "Class created" is displayed in the center. The dialog contains the following text:

Congratulations! You have created the new class: Yüksek Lisans Tezi. Your class ID is 17809515 and enrollment key is password12.

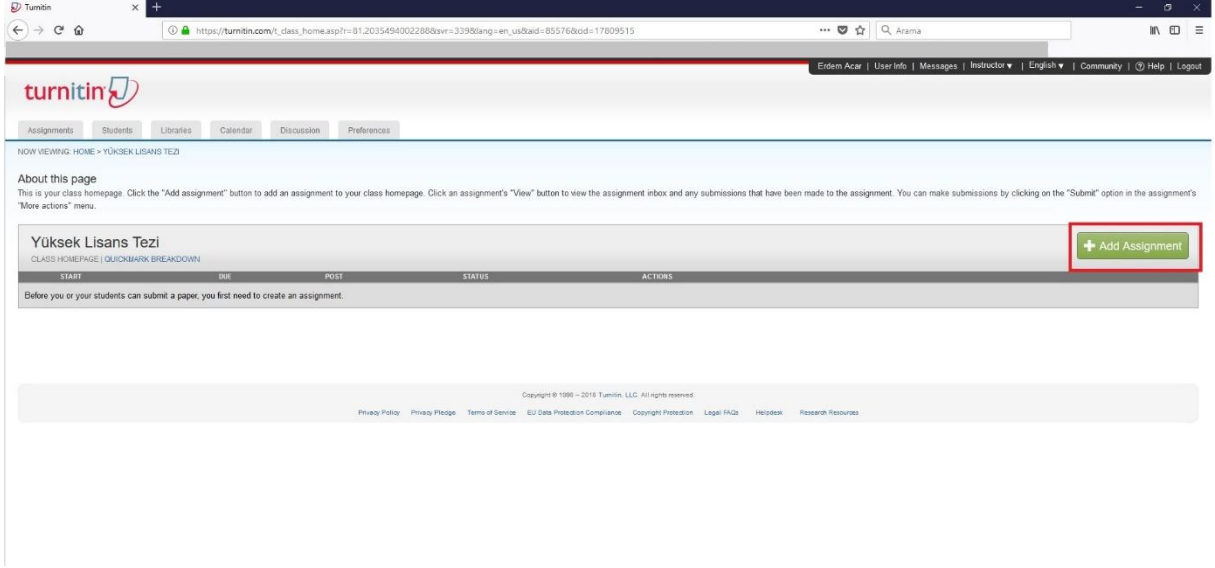
About this page
This is your instructor homepage. To create a class, click the "Add Class" button. To display a class's assignments and papers, click the class's name.

TOBB University of Economics & Technology

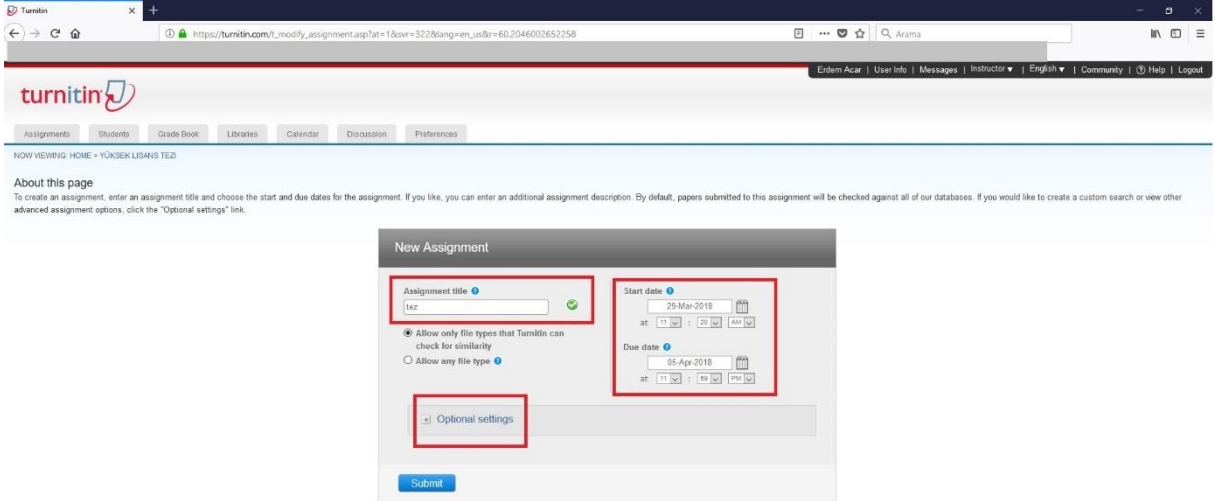
| Class ID | Class name | Status | Statistics | Edit | Copy |
|----------|--------------------|--------|------------|------|------|
| 17809515 | Yüksek Lisans Tezi | Active | | | |

A red box highlights the "Yüksek Lisans Tezi" class name in the table.

6. Açılan sayfada, “Add Assignment” bağlantısına tıklanır.



7. Açılan sayfada, aşağıdaki örnekte gösterildiği üzere, kırmızı kutucuklarla gösterilen kısımlardaki bilgiler girilir. “Optional settings” bağlantısına tıklanarak programdaki filtreleme seçenekleri ayarlanır.



8. TOBB Ekonomi ve Teknoloji Üniversitesi Fen Bilimleri Enstitüsü Tez Çalışması Orijinallik Raporu Alınması ve Kullanılması Uygulama Esasları Madde 5(c)'ye uygun olacak şekilde, filtreleme seçenekleri aşağıdaki şekilde ayarlanır:

- Kaynakça hariç (*Bibliography excluded*)
- Alıntılar hariç/dâhil (*Quotes excluded/included*)
- 5 kelimedenden daha az örtüşme içeren metin kısımları hariç (*Limit match size to 5 words*)

Benzerlik raporu “Tez Savunma Sınavı Öncesi” için alınırken “Submit papers to: no repository” seçeneği, “Mezuniyet İşlemleri” için alınırken ise “Submit papers to: standard paper repository” seçeneği kullanılmalıdır.

Close options

Enter special instructions ?

Allow submissions after the due date? ?

Yes

No

Similarity Report

Generate Similarity Reports for submissions? ?

Yes

No

Generate Similarity Reports for student submission ?

immediately first report is final

Exclude bibliographic materials from Similarity Index for all papers in this assignment? ?

Yes

No

Exclude quoted materials from Similarity Index for all papers in this assignment? ?

Yes

No

Exclude small sources? ?

Yes

No

Set source exclusion threshold:*

Word Count: 5 words

Percentage: 0 %

Allow students to see Similarity Reports? ?

Yes

No

Submit papers to: ?

no repository

Search options: ?

Student paper repository

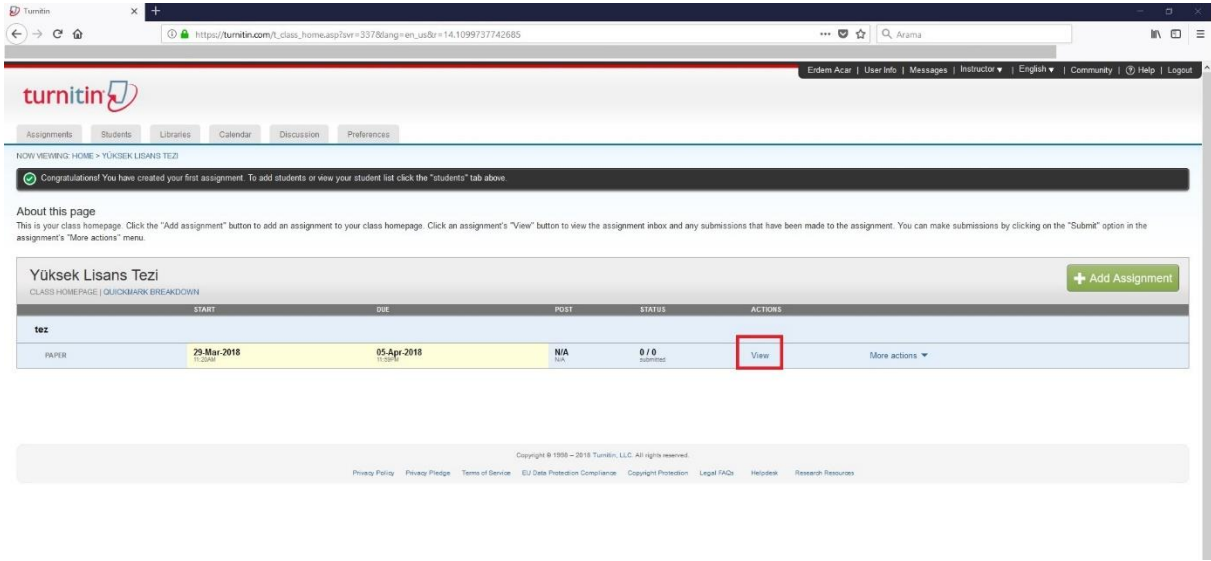
Current and archived internet

Periodicals, journals, & publications

Would you like to save these options as your defaults for future assignments?

Submit

9. Filtreleme seçenekleri ayarlandıktan ve onaylandıktan sonra açılan sayfada, “View” bağlantısına tıklanır.

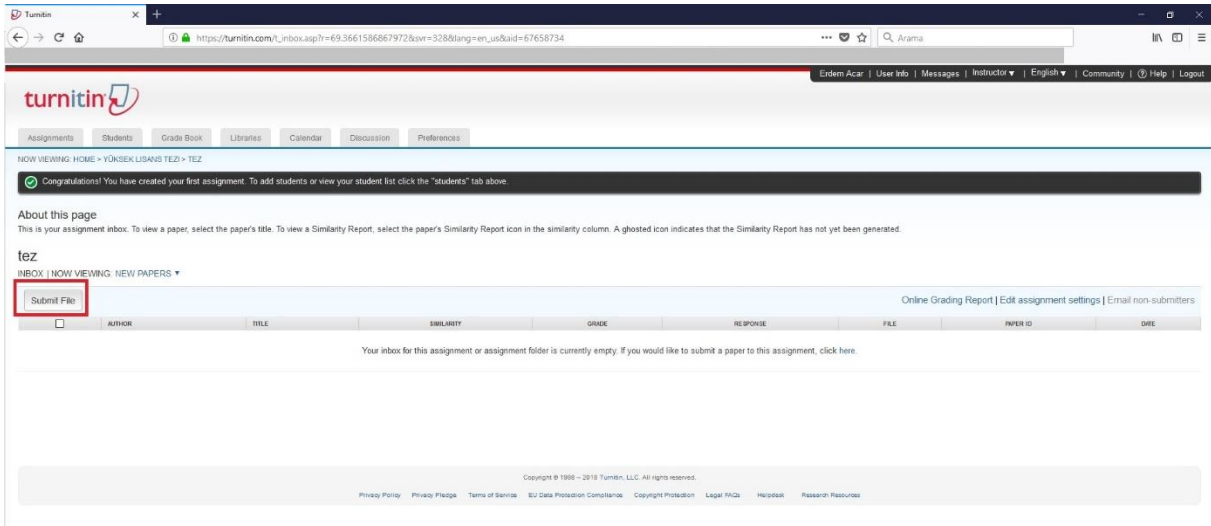


The screenshot shows the Turnitin interface for a class. The top navigation bar includes 'Erden Acar', 'User Info', 'Messages', 'Instructor', 'English', 'Community', 'Help', and 'Logout'. The main content area is titled 'Yüksek Lisans Tezi' and includes a table with the following data:

| | START | DUE | POST | STATUS | ACTIONS |
|-------|------------------------|------------------------|------------|--------------------|---|
| tez | | | | | |
| PAPER | 29-Mar-2018 11:20AM | 05-Apr-2018 11:30PM | N/A N/A | 0 / 0 submitted | View More actions |

The 'View' button in the 'ACTIONS' column is highlighted with a red box. Below the table, there is a footer with copyright information and links for 'Privacy Policy', 'Privacy Pledge', 'Terms of Service', 'EU Data Protection Compliance', 'Copyright Protection', 'Legal FAQs', 'Helpdesk', and 'Research Resources'.

10. Açılan sayfada, “Submit File” bağlantısına tıklanır.



The screenshot shows the Turnitin interface for the 'Yüksek Lisans Tezi' assignment. The top navigation bar is the same as in the previous screenshot. The main content area is titled 'tez' and includes a 'Submit File' button highlighted with a red box. Below the button, there is a table with the following data:

| | AUTHOR | TITLE | SIMILARITY | GRADE | RESPONSE | FILE | PAPER ID | DATE |
|---|--------|-------|------------|-------|----------|------|----------|------|
| Your inbox for this assignment or assignment folder is currently empty. If you would like to submit a paper to this assignment, click here. | | | | | | | | |

The 'Submit File' button is highlighted with a red box. Below the table, there is a footer with copyright information and links for 'Privacy Policy', 'Privacy Pledge', 'Terms of Service', 'EU Data Protection Compliance', 'Copyright Protection', 'Legal FAQs', 'Helpdesk', and 'Research Resources'.

11. Açılan sayfada programa bilgiler girilirken, Dosya Başlığı (*Document Title*) olarak tez başlığının tamamı, Yazar Adı (*Author's First Name*) olarak öğrencinin adı, yazar soyadı (*Author's Last Name*) olarak öğrencinin soyadı bilgisi yazılır.

Lisansüstü tezin Kapak Sayfası, Özet, Abstract, Giriş, Ana Bölümler ve Sonuç bölümlerinden oluşan kısımları tek bir dosya olarak programa yüklenir. Turnitin programına yüklenen dosyanın büyüklüğünün 40 MB'tan düşük olması, dosyada en az 20 kelime bulunması, sayfa sayısının 400'den az olması gerekmektedir. Kullanılabilecek dosya tipleri: Microsoft Word, Excel, PowerPoint, WordPerfect, PostScript, PDF, HTML, RTF, OpenOffice (ODT), Hangul (HWP), Google Docs ve düz metindir.

Turnitin

https://turnitin.com/t_submit.asp?r=96.9664688706029&svr=331&lang=en_us&aid=67658734

turnitin

Assignments Students Grade Book Libraries Calendar Discussion Preferences

NOW VIEWING: HOME > YÜKSEK LİSANS TEZİ > TEZ

Submit: Single File Upload STEP ● ○ ○

Author
Non-enrolled student

First name
Gamze

Last name
Bayrak

Submission title
BİR RÜZGÂR TÜRBİNİ KANADININ GÜVENİLİRLİĞİNİN MAF

The file you are submitting will not be added to any repository.

What can I submit?

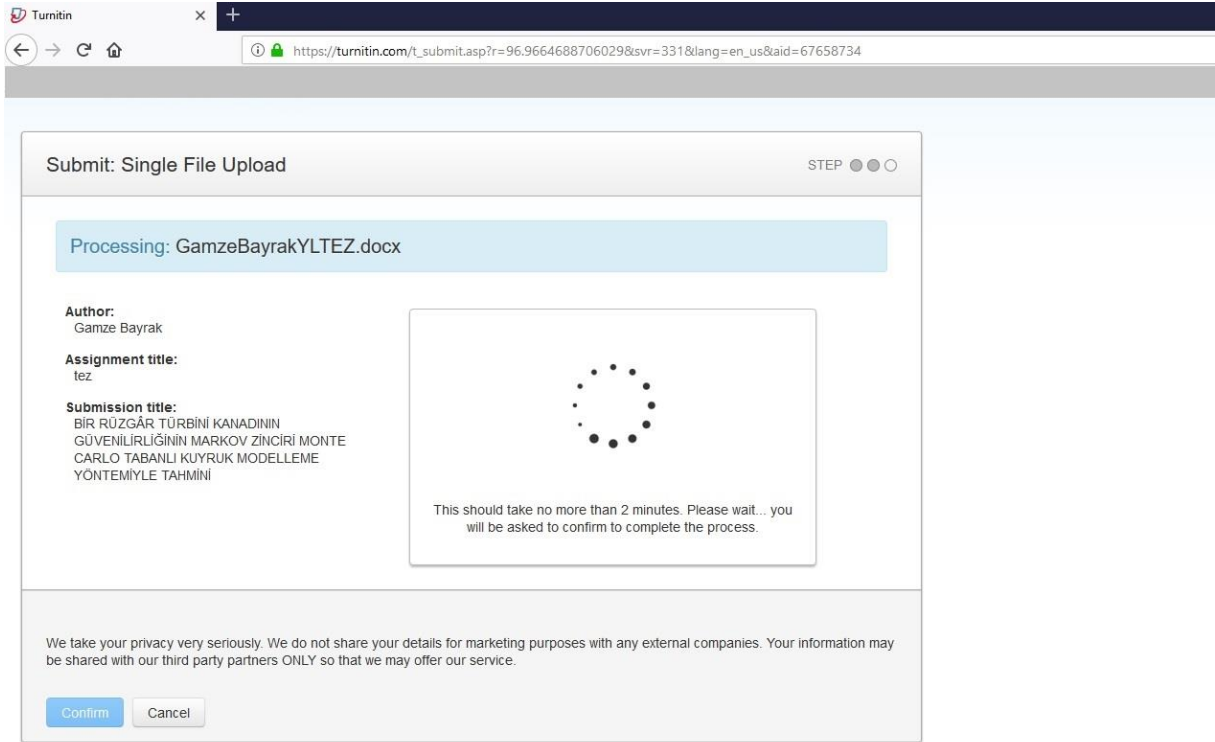
Choose the file you want to upload to Turnitin:

Choose from this computer

Choose from Dropbox

Choose from Google Drive

12. Dosyanın programa yüklemesi genellikle 2 dakikadan az zaman almaktadır.



Turnitin

https://turnitin.com/t_submit.asp?r=96.9664688706029&svr=331&lang=en_us&aid=67658734

Submit: Single File Upload STEP ●●○

Processing: GamzeBayrakYLTEZ.docx

Author:
Gamze Bayrak

Assignment title:
tez

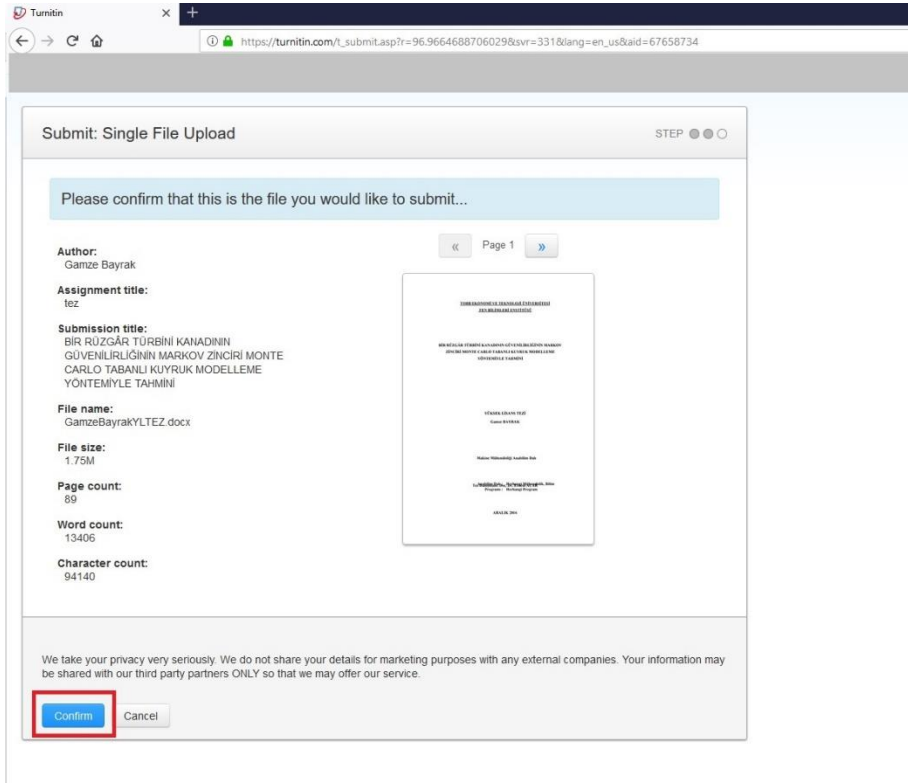
Submission title:
BİR RÜZGÂR TÜRBİNİ KANADININ
GÜVENİLİRLİĞİNİN MARKOV ZİNCİRİ MONTE
CARLO TABANLI KUYRUK MODELLEME
YÖNTEMİYLE TAHMİNİ

This should take no more than 2 minutes. Please wait... you will be asked to confirm to complete the process.

We take your privacy very seriously. We do not share your details for marketing purposes with any external companies. Your information may be shared with our third party partners ONLY so that we may offer our service.

Confirm Cancel

13. Dosya başarıyla yüklendiğinde, bilgiler kontrol edilir ve “Confirm” bağlantısına tıklanarak onaylanır.



Turnitin

https://turnitin.com/t_submit.asp?r=96.9664688706029&svr=331&lang=en_us&aid=67658734

Submit: Single File Upload STEP ●●○

Please confirm that this is the file you would like to submit...

Author: Gamze Bayrak

Assignment title: tez

Submission title: BİR RÜZGÂR TÜRBİNİ KANADININ
GÜVENİLİRLİĞİNİN MARKOV ZİNCİRİ MONTE
CARLO TABANLI KUYRUK MODELLEME
YÖNTEMİYLE TAHMİNİ

File name: GamzeBayrakYLTEZ.docx

File size: 1.75M

Page count: 89

Word count: 13406

Character count: 94140

We take your privacy very seriously. We do not share your details for marketing purposes with any external companies. Your information may be shared with our third party partners ONLY so that we may offer our service.

Confirm Cancel

14. Onaylama işleminin ardından, sistem tebrik mesajı verir. "Go to assignment inbox" bağlantısına tıklanır.

Turnitin

https://turnitin.com/t_submit.asp?r=96.96646887060294

Erdem Acar User Info Messages Instructor English Community Help Logout

turnitin

Assignments Students Grade Book Libraries Calendar Discussion Preferences

NOW VIEWING: HOME > YÜKSEK LISANS TEZİ > TEZ

Submit: Single File Upload STEP ●●●

Congratulations - your submission is complete! This is your digital receipt. You can print a copy of this receipt from within the Document Viewer.

Author:
Gamze Bayrak

Assignment title:
tez

Submission title:
BİR RÜZGÂR TÜRBİNİ KANADININ
GÜVENİLİRLİĞİNİN MARKOV ZİNCİRİ MONTE
CARLO TABANLI KUYRUK MODELLEME
YÖNTEMİYLE TAHMİNİ

File name:
GamzeBayrakYLTEZ.docx

File size:
1.75M

Page count:
89

Word count:
13406

Character count:
94140

Submission date:
29-Mar-2018 11:41AM (UTC+0300)

Submission ID:
938112225

Page 1

TÜRKİYE İZMİR İZMİR ÜNİVERSİTESİ
FEN BİLİMLERİ ENSTİTÜSÜ

BİR RÜZGÂR TÜRBİNİ KANADININ GÜVENİLİRLİĞİNİN MARKOV
ZİNCİRİ MONTE CARLO TABANLI KUYRUK MODELLEME
YÖNTEMİYLE TAHMİNİ

YÜKSEK LISANS TEZİ
Gamze BAYRAK

Makine Mühendisliği Anabilim Dalı

1. Yarıyıl, 2017-2018 Eğitim Öğretim Yılı
Programı : Yüksek Lisans Programı

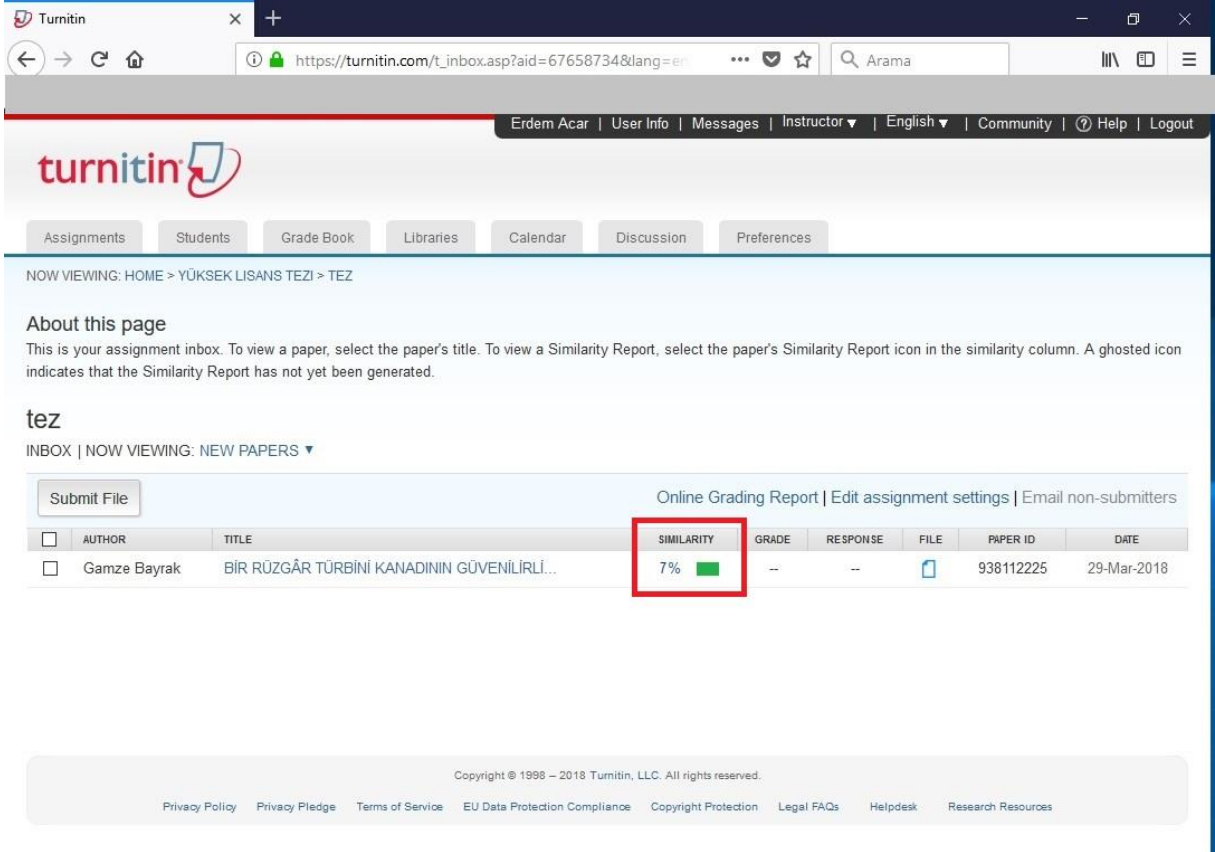
ARALIK 2018

We take your privacy very seriously. We do not share your details for marketing purposes with any external companies. Your information may be shared with our third party partners ONLY so that we may offer our service.

Go to assignment inbox Submit another file

15. Turnitin programının benzerlik oranını tespit süresi dosyanın büyüklüğüne, sayfa ve karakter sayısı gibi etmenlere bağlı olarak değişebilmektedir. Benzerlik oranı tespit edildiğinde, bu bilgi aşağıda gösterildiği gibi ekrana aktarılmaktadır.

Ekranda benzerlik (*similarity*) oranının verildiği yeşil kutucuğa tıklandığında, yeni bir pencere açılacaktır.

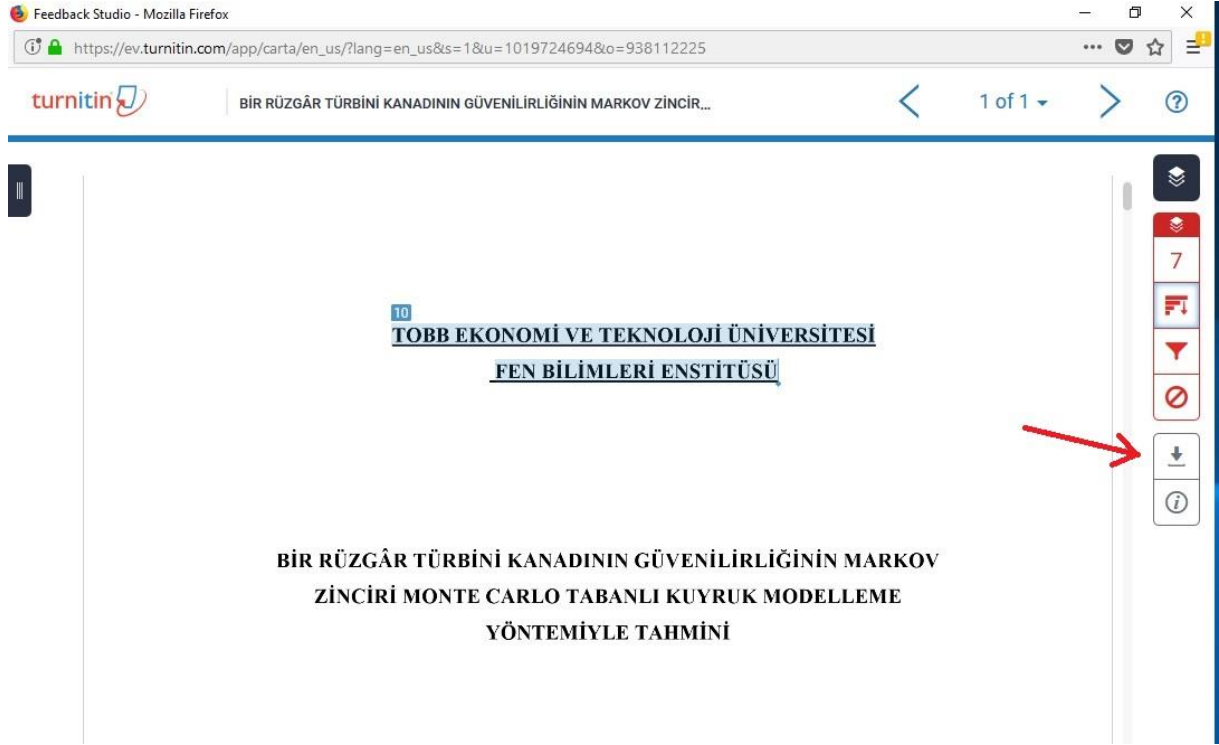


The screenshot shows the Turnitin assignment inbox interface. At the top, there is a navigation bar with the Turnitin logo and various menu items like 'Assignments', 'Students', 'Grade Book', 'Libraries', 'Calendar', 'Discussion', and 'Preferences'. Below this, the page title is 'NOW VIEWING: HOME > YÜKSEK LISANS TEZİ > TEZ'. The main content area is titled 'About this page' and explains that this is the assignment inbox. Below this, there is a section for 'tez' with a 'Submit File' button and links for 'Online Grading Report', 'Edit assignment settings', and 'Email non-submitters'. A table lists the submissions, with the 'SIMILARITY' column highlighted in red. The table has columns for 'AUTHOR', 'TITLE', 'SIMILARITY', 'GRADE', 'RESPONSE', 'FILE', 'PAPER ID', and 'DATE'. The first row shows a submission by 'Gamze Bayrak' with a title 'BİR RÜZGÂR TÜRBİNİ KANADININ GÜVENİLİRLİ...' and a similarity score of 7%.

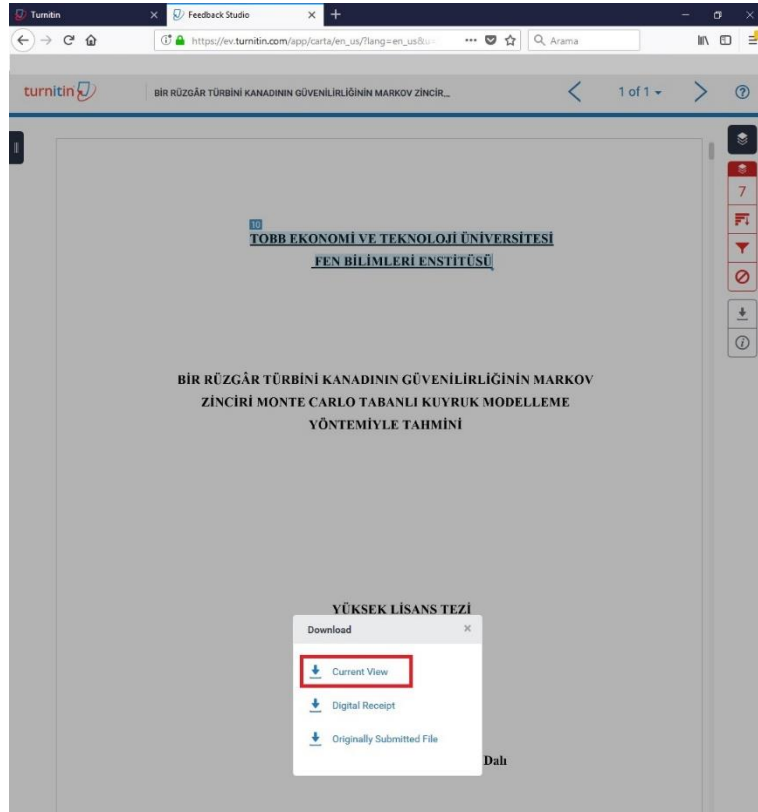
| | AUTHOR | TITLE | SIMILARITY | GRADE | RESPONSE | FILE | PAPER ID | DATE |
|--------------------------|--------------|---|------------|-------|----------|------|-----------|-------------|
| <input type="checkbox"/> | Gamze Bayrak | BİR RÜZGÂR TÜRBİNİ KANADININ GÜVENİLİRLİ... | 7% | -- | -- | | 938112225 | 29-Mar-2018 |

Copyright © 1998 – 2018 Turnitin, LLC. All rights reserved.
Privacy Policy | Privacy Pledge | Terms of Service | EU Data Protection Compliance | Copyright Protection | Legal FAQs | Helpdesk | Research Resources

16. Açılan pencerede benzerlik saptanan belgelerin bilgileri verilmektedir. Aşağıdaki ekran görüntüsünde gösterilen “Download” bağlantısına tıklanır.

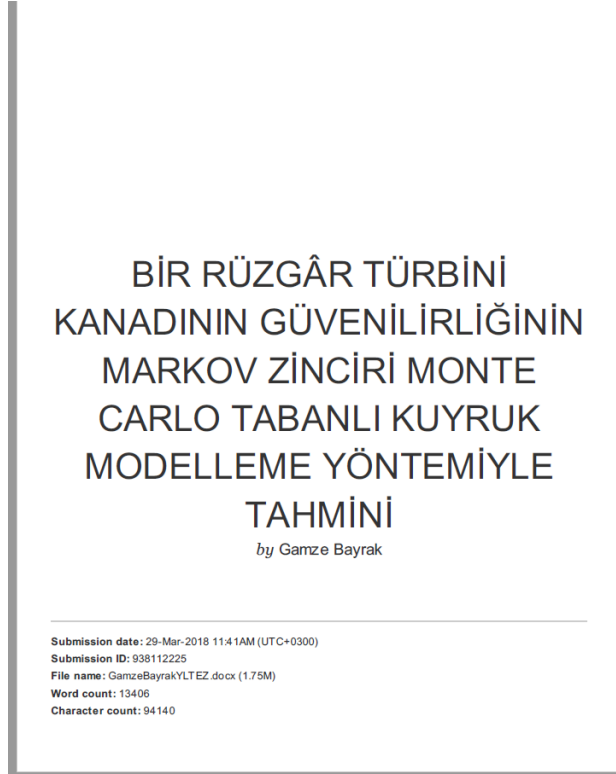


17. Açılan pencerede “Current View” bağlantısına tıklanarak sistem tarafından oluşturulan Benzerlik Raporu bilgisayara PDF formatında indirilebilir.

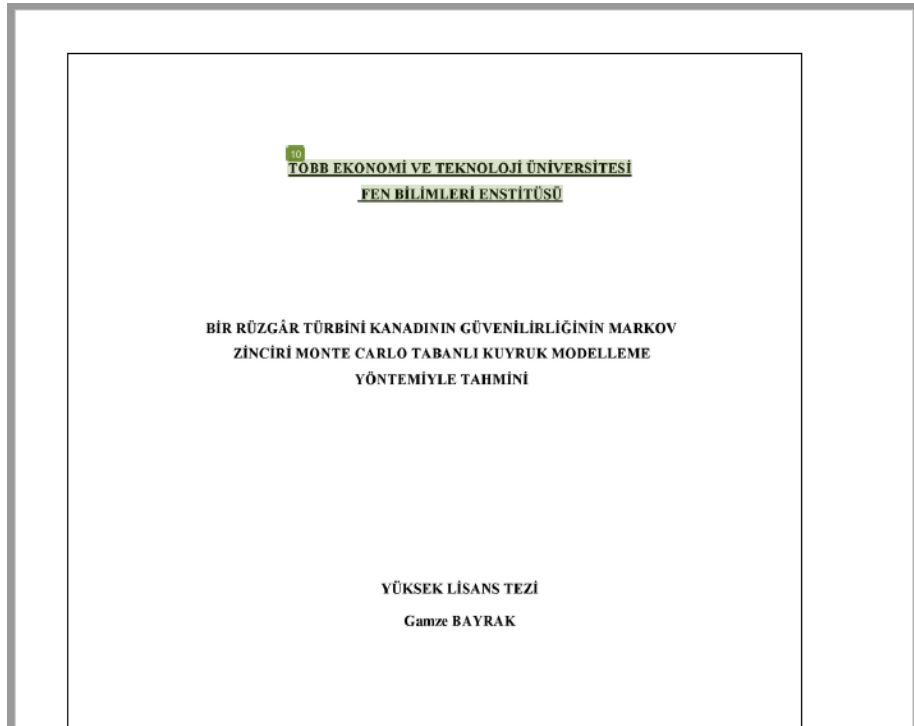


18. İndirilen PDF dokümanı temel olarak 3 kısımdan oluşmaktadır:

i) PDF dokümanının birinci kısmı; Tez Başlığı, Yazarı ve sisteme yüklenen dokümanla ilgili bilgilerin bulunduğu ilk sayfadır.



ii) PDF dokümanının ikinci kısmı; sisteme yüklenen dokümanın tüm sayfaları ve bu sayfalarda tespit edilen benzerlikler işaretlenmiş olarak sunulduğu kısımdır. Aşağıdaki görselde 90 sayfalık kısmın sadece ilk sayfasının görüntüsü verilmiştir.



iii) PDF dokümanının üçüncü kısmı ise; “Originality Report” olarak adlandırabileceğimiz Benzerlik Oranı (“similarity index”) ve benzerlik tespit edilen kaynakların listelendiği kısımdır. Aşağıdaki görselde 4 sayfalık kısmın sadece ilk sayfasının görüntüsü verilmiştir.

BİR RÜZGÂR TÜRBİNİ KANADININ GÜVENİLİRLİĞİNİN
MARKOV ZİNCİRİ MONTE CARLO TABANLI KUYRUK
MODELLEME YÖNTEMİYLE TAHMİNİ

ORIGINALITY REPORT

| | | | |
|------------------|------------------|--------------|----------------|
| 7 % | 5 % | 5 % | 4 % |
| SIMILARITY INDEX | INTERNET SOURCES | PUBLICATIONS | STUDENT PAPERS |

PRIMARY SOURCES

| | | |
|----------|--|----------------|
| 1 | Acar, Erdem, and Gamze Bayrak. "Reliability Estimation Using MCMC Based Tail Modeling", 17th AIAA/ISSMO Multidisciplinary Analysis and Optimization Conference, 2016. Publication | 2 % |
| 2 | qsd.magnet.fsu.edu Internet Source | 1 % |
| 3 | www-users.aston.ac.uk Internet Source | 1 % |
| 4 | www.kafo.or.kr Internet Source | 1 % |
| 5 | acikarsiv.ankara.edu.tr Internet Source | <1 % |
| 6 | Submitted to Ondokuz Mayıs Üniversitesi Student Paper | <1 % |
| 7 | Submitted to Middle East Technical University Student Paper | <1 % |

İndirilen PDF dokümanının birinci ve üçüncü kısımlarının çıktıları alınır ve “Yüksek Lisans/Doktora Tez Çalışması Orijinallik Raporu” formuna eklenir. Yüksek Lisans/Doktora Tez Çalışması’nın orijinal olarak kabul edilebilmesi için, seçilen bu kriterler dâhilinde, benzerlik oranının %15’ten küçük çıkması gerekmektedir. Alıntılar dâhil filtrelemesi uygulandığında ise, benzerlik oranının %30’dan küçük çıkması gerekmektedir.