



WEBEX KULLANIM KILAVUZU

Webex aracılığı ile web üzerinden online toplantılar gerçekleştirilebilmektedir. Birden fazla kişi aynı anda kendi kişisel bilgisayarlarından aynı webex toplantısına katılabilirler. Webex toplantısına katılmak için aşağıdaki adımları gerçekleştirmeniz gerekmektedir.

1. İlk öncelikle size email yolu ile iletilmiş webex toplantı linkini tıklayın.

Join me now in my Personal Room.

[Join WebEx meeting](#)

<https://proquestmeetings.webex.com/join/Esen.Dagdelenproquest.com> | 717 784 243

[Join by phone](#)



1-408-792-6300 Call-in number (US/Canada)

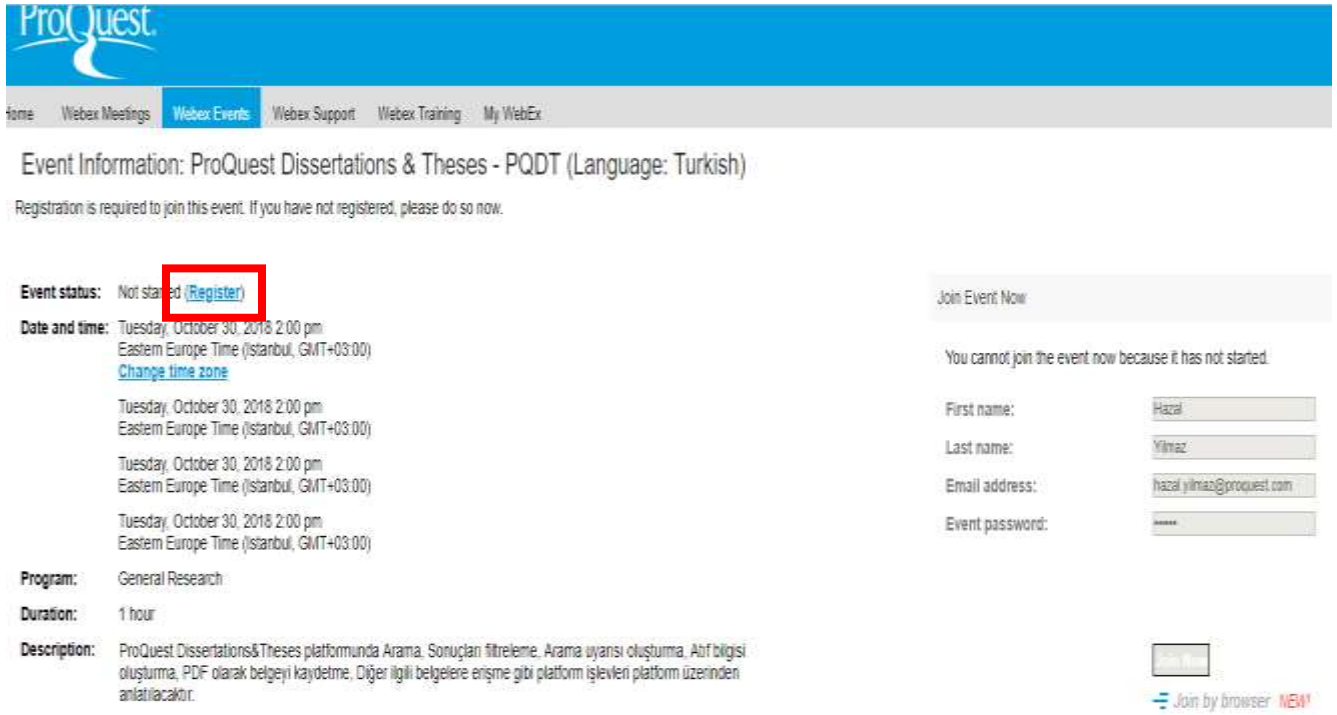
1-877-668-4490 Call-in toll-free number (US/Canada)

Access code: 717 784 243

[Global call-in numbers](#) | [Toll-free calling restrictions](#)

Can't join the meeting? [Contact support.](#)

2. Linke tıkladıktan sonra açılan sayfadan üste yer alan Registrar (kayıt) butonuna tıklayarak online eğitime katılmak için kayıt yaptırmanız gerekmektedir.



ProQuest

Home Webex Meetings **Webex Events** Webex Support Webex Training My WebEx

Event Information: ProQuest Dissertations & Theses - PQDT (Language: Turkish)

Registration is required to join this event. If you have not registered, please do so now.

Event status: Not started **Register**

Date and time: Tuesday, October 30, 2018 2:00 pm
Eastern Europe Time (Istanbul, GMT+03:00)
[Change time zone](#)

Tuesday, October 30, 2018 2:00 pm
Eastern Europe Time (Istanbul, GMT+03:00)

Tuesday, October 30, 2018 2:00 pm
Eastern Europe Time (Istanbul, GMT+03:00)

Tuesday, October 30, 2018 2:00 pm
Eastern Europe Time (Istanbul, GMT+03:00)

Program: General Research

Duration: 1 hour

Description: ProQuest Dissertations&Theses platformunda Arama, Sonuçları filtreleme, Arama uyarısı oluşturma, Abif bilgisi oluşturma, PDF olarak belgeyi kaydetme, Diğer ilgili belgelere erişme gibi platform işlevleri platform üzerinden anlatılacaktır.

Join Event Now

You cannot join the event now because it has not started.

First name: Hazal

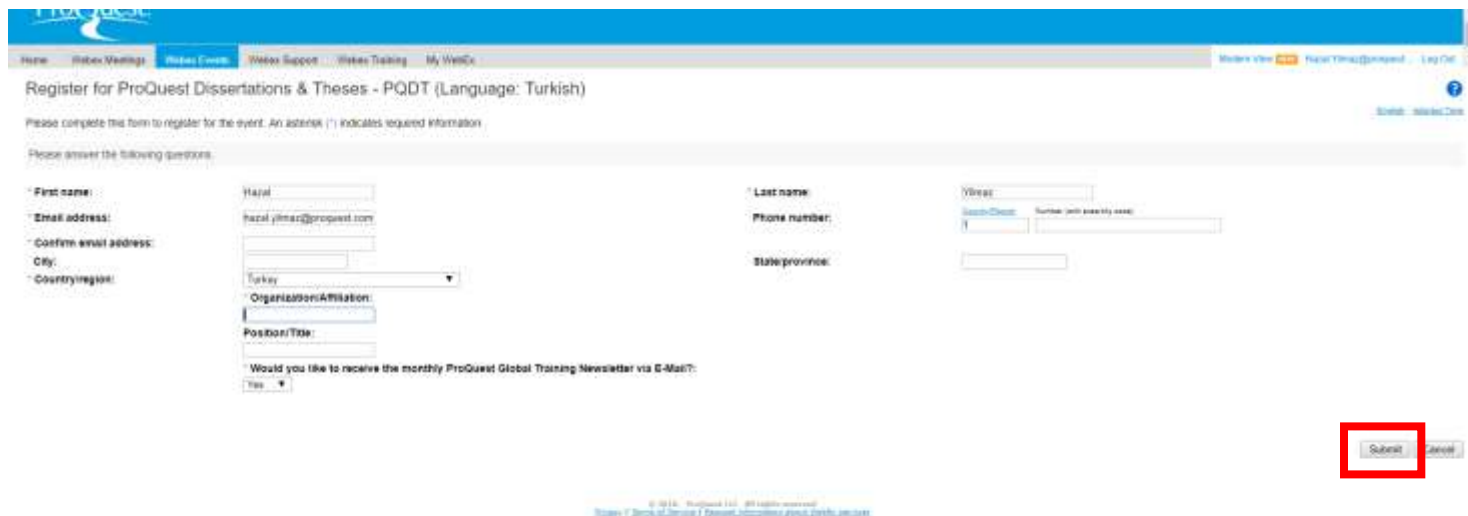
Last name: Yılmaz

Email address: hazal.yilmaz@proquest.com

Event password: *****

Join by browser **NEW!**

3. Kayıt butonuna tıkladıktan sonra açılan sayfada sizlerden istenen zorunlu bilgileri doldurarak "Submit" butonuna bastığınızda webex toplantısına kayıt yaptırmış olacaksınız. (Not: Kurum uzantılı email adresine gereksinim duyulmamaktadır yahoo, gmail v.b. gibi kişisel email adreslerinizi de kullanabilirsiniz.)



ProQuest

Home Webex Meetings **Webex Events** Webex Support Webex Training My WebEx

Register for ProQuest Dissertations & Theses - PQDT (Language: Turkish)

Please complete this form to register for the event. An asterisk (*) indicates required information.

Please answer the following questions:

* First name: Hazal

* Last name: Yılmaz

* Email address: hazal.yilmaz@proquest.com

* Phone number: (Country Code) (Number, with area city code)

* Confirm email address:

* City:

* State/province:

* Country/region: Turkey

* Organization/Affiliation:

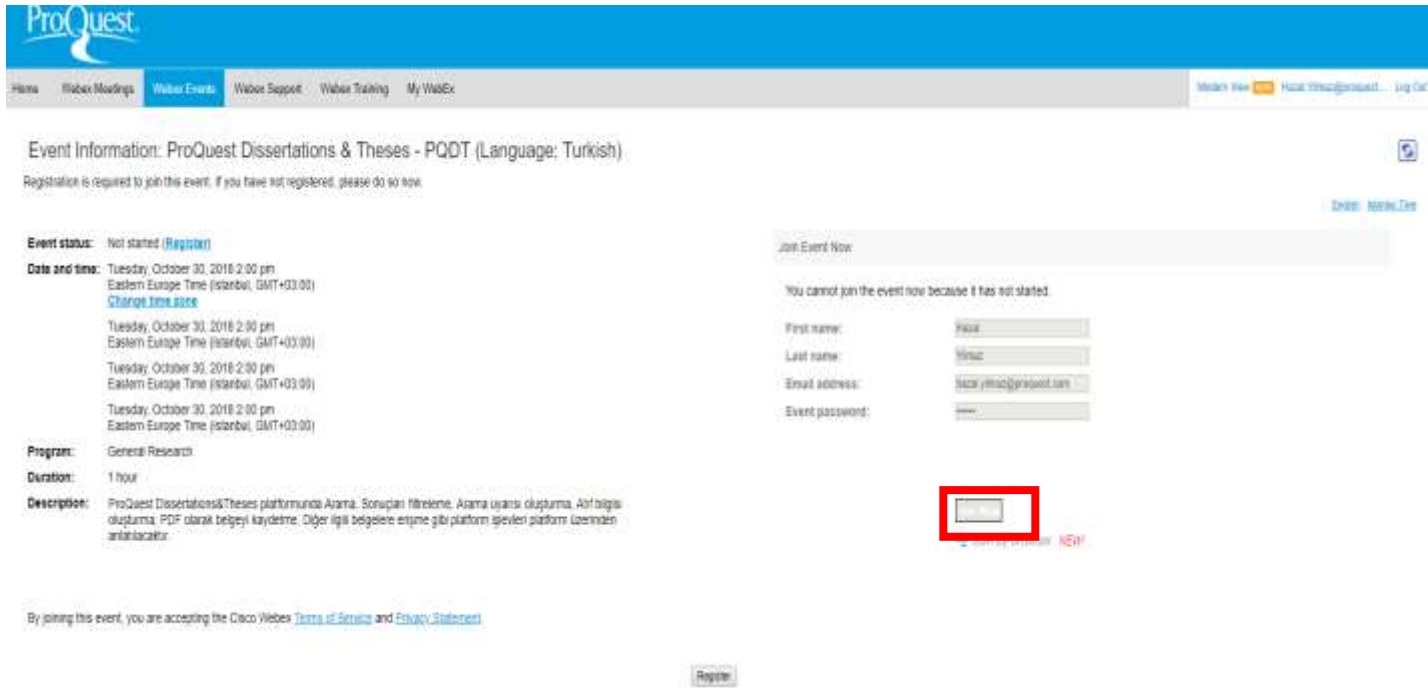
* Position/Title:

* Would you like to receive the monthly ProQuest Global Training Newsletter via E-Mail?: Yes

Submit

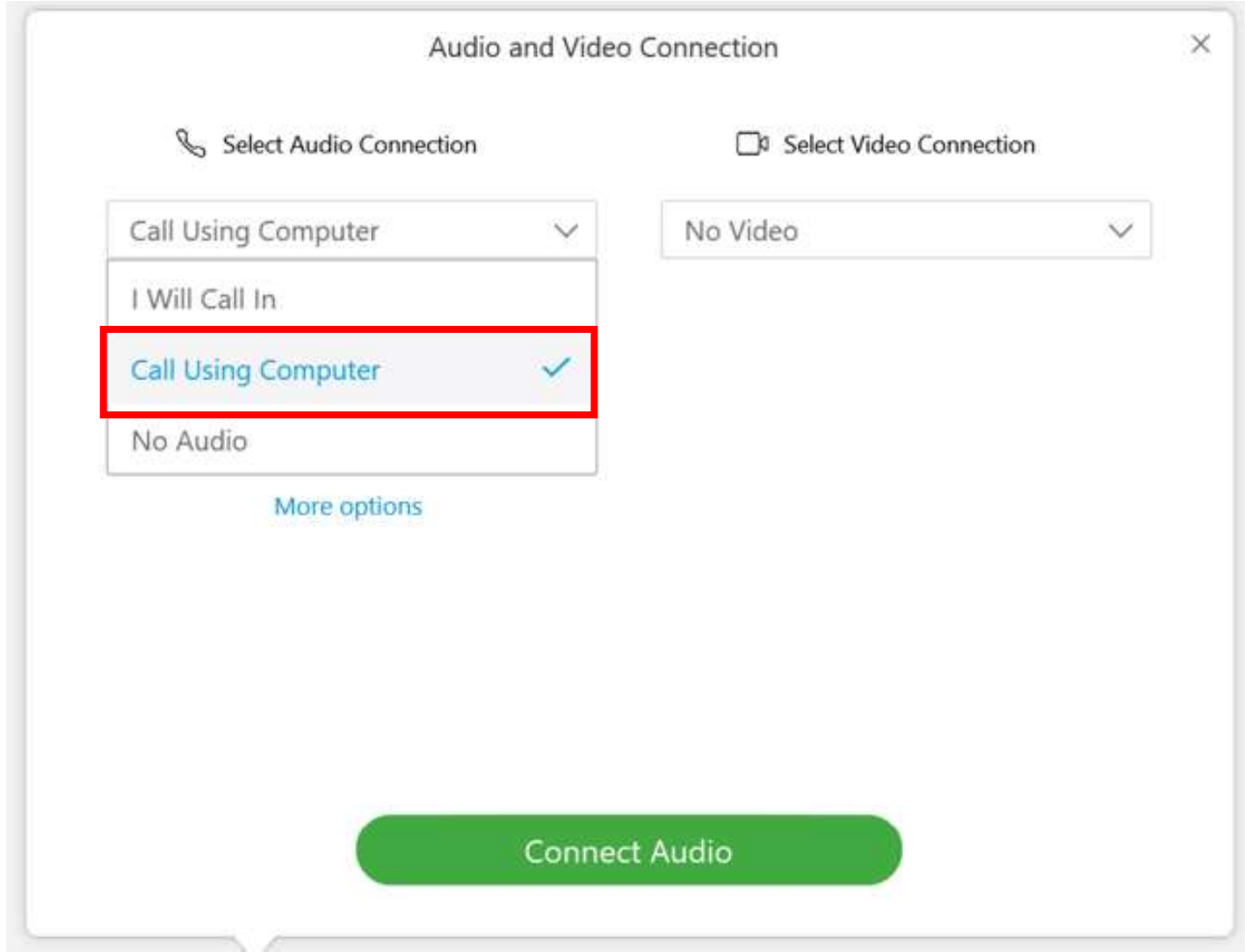
© 2018 ProQuest LLC. All rights reserved.
Terms of Service / Privacy Policy / Contact Us

4. Kayıt yaptırdıktan sonra size mail ile gönderilen linki tekrar tıklayınız. Linke tıkladıktan sonra açılan sayfadan sağda yer alan bilgilerinizin altındaki **“Join Now”** (şimdi katıl) butonuna basın. Böylece webex toplantısına katılmış olacaksınız.



The screenshot displays the ProQuest Dissertations & Theses (PQDT) event registration page. The page header includes the ProQuest logo and navigation links. The main content area shows event information for 'ProQuest Dissertations & Theses - PQDT (Language: Turkish)'. The event status is 'Not started (Register)'. The date and time is 'Tuesday, October 30, 2018 2:00 pm Eastern Europe Time (Istanbul, GMT+03:00)'. The program is 'General Research' and the duration is '1 hour'. The description mentions 'ProQuest Dissertations & Theses platformunda Arama, Sonuçları filtreleme, Arama uyarısı okuturma, Arif bilgisi okuturma, PDF olarak belgeyi kaydetme, Diğer ilgili belgeyle eşleme gibi platform işlevleri platform üzerinden kullanılabilir'. On the right side, there is a 'Join Event Now' button, which is highlighted with a red box. Below the button, there is a message: 'You cannot join the event now because it has not started.' The registration form includes fields for 'First name', 'Last name', 'Email address', and 'Event password'. At the bottom of the page, there is a 'Register' button.

5. Toplantıya katıldıktan ekranda çıkan kutucukta **“Call Using Computer”** butonunu seçerek toplantıya sesli olarak bağlanmayı gerçekleştirebilirsiniz. Bu bağlantıyı gerçekleştirmezseniz toplantıda konuşulanları duyamazsınız ve katılımcılar sizin konuştuğunuzu da duyamazlar.



6. Ses bağlantısını gerçekleştirdikten sonra sayfanın alt bölümünde bulunan mikrofon butonunu tıkladığınızda mikrofonun rengi kırmızıya dönecektir böylelikle kendinizi sessiz moda almış olursunuz. Böylece toplantıda konuşulanları duyabilirsiniz ama toplantıya katılanlar sizi duyamazlar. Eğer konuşmak isterseniz tekrar mikrofon butonuna bastığınızda mikrofonun rengi kırmızıdan griye dönecektir ve böylece konuştuklarınız toplantı katılımcıları tarafından duyulabilecektir. Arzu ederseniz sayfanın yine alt bölümünde yer alan “Chat” bölümünden sorularınızı ya da söylemek istediklerinizi yazabilirsiniz.

